



Département  
de Meurthe et  
Moselle

Arrondissement  
de  
NANCY

**TAXE LOCALE SUR LA PUBLICITE EXTERIEURE 2015**

oooo

**FORMULAIRE DE DECLARATION POUR LES SUPPORTS EXISTANT AU 1<sup>er</sup> JANVIER 2015  
ENSEIGNES**

*Articles L. 2333-6 à L. 2333-16 et R. 2333-10 à R. 2333-17 du Code Général des Collectivités Territoriales  
Délibération n°2014-107 du Conseil Municipal du 27 juin 2014*

**CADRE 1 – IDENTIFICATION DE L'ETABLISSEMENT**

Raison sociale :	
Nom de l'enseigne :	
N° de SIRET :	
Date d'inscription au R.C.S. :	
Adresse d'exploitation :	
Code postal :	
Ville :	
N° de téléphone :	
N° de fax :	
Adresse électronique :	
Nom, prénom du responsable à contacter :	

**Relevé de la superficie des enseignes taxables :**

Je déclare les enseignes suivantes, existantes au 1<sup>er</sup> janvier 2015

Je déclare ne pas avoir d'enseignes taxables ou une surface cumulée inférieure à 7 m<sup>2</sup>

<b>Surface totale taxable (toutes enseignes murales, sur toiture, scellées au sol, ... cumulées)</b>			
De 0 à 7 m <sup>2</sup> inclus	Supérieure à 7 m <sup>2</sup> jusqu'à 12 m <sup>2</sup> inclus	Supérieure à 12 m <sup>2</sup> jusqu'à 50 m <sup>2</sup>	Supérieure à 50 m <sup>2</sup>
<b>Exonéré de toute taxe</b>	<b>15,30 €/m<sup>2</sup></b>	<b>30,60 €/m<sup>2</sup></b>	<b>61,20 €/m<sup>2</sup></b>

Je certifie l'exactitude des renseignements portés sur ce document,

Fait à ....., le .....

*Cachet et signature*

Mairie de Dieulouard  
Service Urbanisme  
8 rue Saint Laurent  
54380 DIEULOUARD  
Tél : 03.83.23.57.18  
Fax : 03.83.23.66.98  
[contact@dieulouard.fr](mailto:contact@dieulouard.fr)  
[www.dieulouard.fr](http://www.dieulouard.fr)

**Par enseigne, on entend :** le nom de l'établissement, le logo et éventuellement le slogan permettant d'identifier l'activité de l'établissement (constitue une enseigne, toute inscription, forme ou image apposée sur un immeuble et relative à une activité qui s'y exerce)

TAXE LOCALE SUR LA PUBLICITE EXTERIEURE 2015

oooo

FORMULAIRE DE DECLARATION POUR LES SUPPORTS EXISTANT AU 1<sup>er</sup> JANVIER 2015  
ENSEIGNES

Articles L. 2333-6 à L. 2333-16 et R. 2333-10 à R. 2333-17 du Code Général des Collectivités Territoriales  
Délibération n°2014-107 du Conseil Municipal du 27 juin 2014

**CADRE 2 – DESCRIPTION DES ENSEIGNES**

N°	Type d'enseigne (voir schéma page 5)	Localisation	Mois et année d'installation des supports	Date de suppression des supports retirés en 2014 (mois et année)	Dimensions en m <sup>2</sup> (règle de l'arrondi au plus proche au centième) y compris les supports retirés en 2014 (largeur x hauteur)	Surface en m <sup>2</sup> des supports existants au 1 <sup>er</sup> janvier 2015
1					..... X .....	..... m <sup>2</sup>
2					..... X .....	..... m <sup>2</sup>
3					..... X .....	..... m <sup>2</sup>
4					..... X .....	..... m <sup>2</sup>
5					..... X .....	..... m <sup>2</sup>
6					..... X .....	..... m <sup>2</sup>
7					..... X .....	..... m <sup>2</sup>
8					..... X .....	..... m <sup>2</sup>



Département  
de Meurthe et  
Moselle

Arrondissement  
de  
NANCY

## TAXE LOCALE SUR LA PUBLICITE EXTERIEURE 2015

oooo

### FORMULAIRE DE DECLARATION POUR LES SUPPORTS EXISTANT AU 1<sup>er</sup> JANVIER 2015 ENSEIGNES

Articles L. 2333-6 à L. 2333-16 et R. 2333-10 à R. 2333-17 du Code Général des Collectivités Territoriales  
Délibération n°2014-107 du Conseil Municipal du 27 juin 2014

#### CADRE 2 – DESCRIPTION DES ENSEIGNES

N°	Type d'enseigne (voir schéma page 5)	Localisation	Mois et année d'installation des supports	Date de suppression des supports retirés en 2014 (mois et année)	Dimensions en m <sup>2</sup> (règle de l'arrondi au plus proche au centième) y compris les supports retirés en 2014 (largeur x hauteur)	Surface en m <sup>2</sup> des supports existants au 1 <sup>er</sup> janvier 2015
9					..... x .....	..... m <sup>2</sup>
10					..... x .....	..... m <sup>2</sup>
11					..... x .....	..... m <sup>2</sup>
12					..... x .....	..... m <sup>2</sup>
13					..... x .....	..... m <sup>2</sup>
14					..... x .....	..... m <sup>2</sup>
15					..... x .....	..... m <sup>2</sup>
16					..... x .....	..... m <sup>2</sup>



Département  
de Meurthe et  
Moselle

Arrondissement  
de  
NANCY

TAXE LOCALE SUR LA PUBLICITE EXTERIEURE 2015

oooo

FORMULAIRE DE DECLARATION POUR LES SUPPORTS EXISTANT AU 1<sup>er</sup> JANVIER 2015  
ENSEIGNES

Articles L. 2333-6 à L. 2333-16 et R. 2333-10 à R. 2333-17 du Code Général des Collectivités Territoriales  
Délibération n°2014-107 du Conseil Municipal du 27 juin 2014

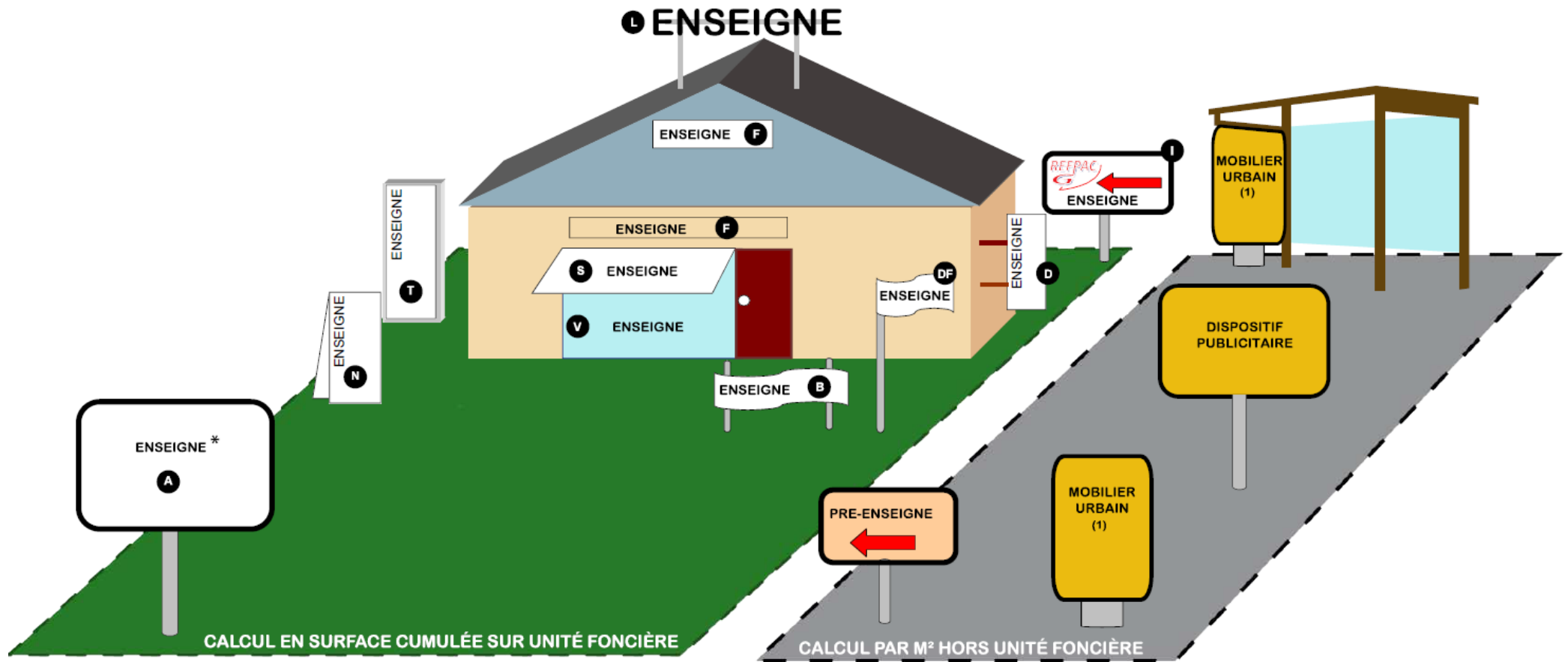
**CADRE 2 – DESCRIPTION DES ENSEIGNES**



N°	Type d'enseigne (voir schéma page 5)	Localisation	Mois et année d'installation des supports	Date de suppression des supports retirés en 2014 (mois et année)	Dimensions en m <sup>2</sup> (règle de l'arrondi au plus proche au centième) y compris les supports retirés en 2014 (largeur x hauteur)	Surface en m <sup>2</sup> des supports existants au 1 <sup>er</sup> janvier 2015
17					..... x .....	..... m <sup>2</sup>
18					..... x .....	..... m <sup>2</sup>
19					..... x .....	..... m <sup>2</sup>
20					..... x .....	..... m <sup>2</sup>
<b>Tarifs pour la somme des enseignes (surface cumulée en m<sup>2</sup>)</b>					<b>Surface totale des enseignes</b>	..... m <sup>2</sup>
S ≤ 7 m <sup>2</sup>		Exonération		<b>Tarif au m<sup>2</sup> correspondant</b>		..... €/m <sup>2</sup>
S > 7 m <sup>2</sup> et ≤ 12 m <sup>2</sup>		15,30 €/m <sup>2</sup>		<b>Montant total en €</b>		..... €
S > 12 m <sup>2</sup> et ≤ 50 m <sup>2</sup>		30,60 €/m <sup>2</sup>				
S > 50 m <sup>2</sup>		61,20 €/m <sup>2</sup>				

Je m'engage à porter sur cette déclaration tous les supports existants au 1<sup>er</sup> janvier de l'année 2015 et à informer, dans les deux mois, de toute modification (réduction, augmentation, création, suppression) intervenant en cours d'année. Je prends note que toute déclaration incomplète ou inexacte est passible d'une amende de 4<sup>ème</sup> classe par support.

Fait à ....., le .....  
Cachet + Signature précédés de la mention « lu et approuvé » du déclarant

# TYPLOGIE DES SUPPORTS PUBLICITAIRES ELIGIBLES A LA TLPE



Type Enseigne (avec une ou plusieurs faces)	
<b>A</b>	Dispositifs publicitaires numériques ou non (avec une ou plusieurs faces) * Dispositifs publicitaires si buteau (nom afficheur présent) Enseigne si absence de buteau
<b>B</b>	Bâche
<b>D</b>	Drapeau
<b>DF</b>	Drapeau flottant
<b>F</b>	Enseigne sur façade
<b>I</b>	Indication avec logo
<b>L</b>	Lettrage / enseigne sur toiture
<b>N</b>	Temporaire
<b>P</b>	Pré-enseignes (avec une ou plusieurs faces)
<b>S</b>	Store
<b>T</b>	Totem
<b>V</b>	Vitrophanie
	 sur unité foncière
	 hors unité foncière
	(1) sauf si convention existante entre la mairie et l'afficheur